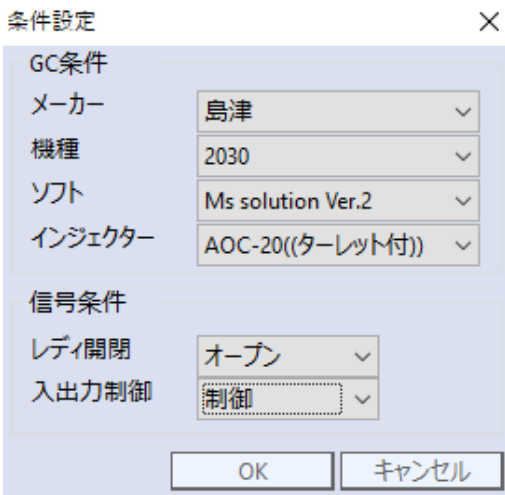

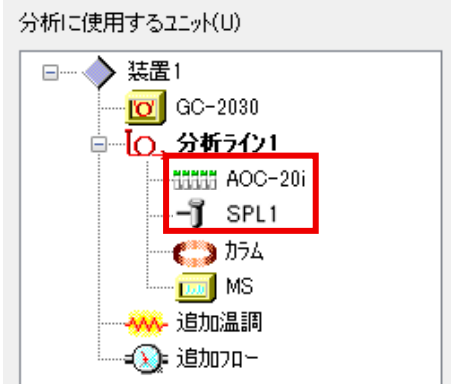


各注入口に応じた GC 機器設定(島津 GC2030)

	SPL-P100/M100+LVI-S250 使用時	標準注入口使用時
LVI-S250 設定		
GC 環境 設定		
リレー 設定	